



DONIMET[®]
 PRODUCENT DRZWI SPECJALISTYCZNYCH



**DRZWI ZEWNĘTRZNE
 I WEWNĘTRZNE ANTYWŁAMANIOWE
 I PRZECIWPÓŻAROWE**

OKNA, DRZWI, BRAMY, ORANŻERIE / DRZWI ANTYWŁAMANIOWE

CHARAKTERYSTYKA

Typy drzwi: antywłamaniowe zewnętrzne i wewnętrzne, antywłamaniowe przeciwpożarowe EI30, EI45, EI60, zabezpieczeniowe bankowe, kuloodporne, kancelaryjne, do magazynów broni, więzienne, przeciwpożarowe do zastosowań morskich (statki, platformy wiertnicze), kasowe, wandaloodporne, energetyczne, przesuwne, kraty stalowe, panele kancelaryjne.

Rodzaje drzwi: jednoskrzydłowe, dwuskrzydłowe, otwierane na zewnątrz i do środka pomieszczenia, pełne i przeszklone, z naświetlami górnymi i bocznymi.

Ościeżnica: profilowana z blachy stalowej gr. 1,5-3 mm, ceowa i kątowna z felcem poduszczelkowym z progim lub bezprogowa wypełniona pianą poliuretanową, ceownik profilowany z blachy 3 mm wypełniony betonem (drzwi zabezpieczeniowe przeciwpożarowe, bankowe i kuloodporne).

Wykończenie: lakierowanie proszkowe i natryskowe na kolor z palety RAL, okleina drewnopodobna PVC, lakierowana płyta MDF o grubości 6 lub 10 mm, płyta sklejkowa fornirowana naturalną okleiną dębową o grubości 6 lub 10 mm barwiona w 15 kolorach, skrzydło wykonane z blachy laminowanej drewnopodobnej, panele drewnopodobne z płyt HDF.

Uszczelki: podwójne obwiedniowe z EPDM i ekspandująca (drzwi DC3.1PP60) oraz uszczelki automatyczne w wersjach bezprogowych.

Wypełnienia skrzydła: konstrukcja wzmacniająca z profili ceowych, wełna mineralna, styropian, płyty gipsowe (drzwi przeciwpożarowe), wkład kuloodporny (drzwi kuloodporne).

Wymiary [mm]: „80”, „90”, „100”, „120”, „140”, „160”, „180”, „200” oraz na każdy wymiar.


INFORMACJE DODATKOWE

Kraj produkcji: Polska.

Dystrybucja: w sprzedaży hurtowej i detalicznej przez sieć oddziałów handlowych firmy i partnerów handlowych – lista dostępna na www.donimet.com.pl

Gwarancja: od 2 do 4 lat.

Usługi: montaż, doradztwo techniczne i projektowe, serwis.



Certyfikaty i Aprobaty: ISO 9001:2008, MED, Certyfikaty Zgodności IMP i Lloyds Register, Atest PZH, Aprobata Techniczna ITB.



Certyfikat Zarządzania Jakością ISO 9001:2008 zatwierdzony przez Lloyds Register Quality Assurance

■ DONIMET

ul. Gośniewska 43, 05-660 Warka

tel. 48 670 20 40, faks 48 670 20 41, www.donimet.com.pl, e-mail: biuro@donimet.com.pl


informatorbudownictwa.pl



DRZWI ANTYWŁAMANIOWE ZEWNĘTRZNE DONIMET DC3.1. Drzwi wejściowe zewnętrzne, antywłamaniowe klasa RC4. **Wymiar:** dowolny. **Konstrukcja:** stalowa. **Wypełnienie:** wełna mineralna. **Wyposażenie:** 3 łożyskowane zawiasy, 3 blokady przeciwwyważeniowe, zamek centralny rozporowy klasa 7. **Wykończenie:** lakierowanie proszkowe, okleina drewnopodobna PVC, lakierowana płyta MDF, płyta sklejkowa forniowana naturalną okleiną dębową, obłożenie drewnem sosnowym lub dębowym.



DRZWI ANTYWŁAMANIOWE ZEWNĘTRZNE DL1.4/2 DRAGON. Drzwi wejściowe zewnętrzne, antywłamaniowe klasa RC4. **Wymiar:** dowolny. **Konstrukcja:** stalowa. **Wypełnienie:** wełna mineralna. **Wyposażenie:** 6 łożyskowanych zawiasów, 6 blokad przeciwwyważeniowych, zamek podklamkowy rozporowy klasa 6, kantrygle. **Wykończenie:** lakierowanie proszkowe, okleina drewnopodobna PVC, lakierowana płyta MDF, płyta sklejkowa forniowana naturalną okleiną dębową.



DRZWI ANTYWŁAMANIOWE ZEWNĘTRZNE DONIMET DC3.1/SP. Drzwi wejściowe zewnętrzne, antywłamaniowe klasa RC3. **Wymiar [cm]:** 90/200. **Grubość skrzydła [mm]:** 60. **Konstrukcja:** stalowa. **Wypełnienie:** poliuretan spieniony. **Wyposażenie:** 3 łożyskowane zawiasy, 3 blokady przeciwwyważeniowe, zamek główny podklamkowy klasa 6 i zamek dodatkowy klasy 6 z wkładkami i okuciami. **Wykończenie:** panele drewnopodobne HDF lub w kolorystyce drewnopodobnej.




DRZWI ANTYWŁAMANIOWE PRZECIWPÓŻAROWE DONIMET DC3.1 PP60. Drzwi przeciwpożarowe klasa C1RC4. **Odporność ognia:** EI30, EI45, EI60. **Wymiar:** dowolny. **Konstrukcja:** stalowa. **Wypełnienie:** wełna mineralna oraz płyty gipsowe. **Wyposażenie:** 4 łożyskowane zawiasy, 3 blokady przeciwwyważeniowe, zamek centralny rozporowy klasa 7, samozamykacz. **Wykończenie:** lakierowanie natryskowe, okleina drewnopodobna PVC, lakierowana płyta MDF, płyta sklejkowa forniowana okleiną dębową.




DRZWI WIĘZIENNE DONIMET DC3.1 ZK
Drzwi więzienne klasa C1 RC4. **Wymiar:** dowolny. **Konstrukcja:** stalowa. **Wypełnienie:** wełna mineralna. **Wyposażenie:** 3 łożyskowane zawiasy, 3 blokady przeciwwyważeniowe, pochwyt stalowy, łańcuch stalowy, zamek centralny rozporowy klasa 6, 2 zasuw ręczne, wizjer typu więziennego ze szkłem kuloodpornym BR2. **Wykończenie:** lakierowanie proszkowe.



DRZWI KANCELARYJNE DONIMET DC3.1 KT-M
Drzwi kancelaryjne klasa C1 RC4. **Wymiar:** dowolny. **Konstrukcja:** stalowa. **Wypełnienie:** wełna mineralna. **Wyposażenie:** 3 łożyskowane zawiasy, 3 blokady przeciwwyważeniowe, zamek centralny rozporowy klasa 7, zamek dodatkowy sztyrowy odporny na prześwietlenie, uchwyty do plombowania. **Wykończenie:** lakierowanie proszkowe, okleina drewnopodobna PVC, lakierowana płyta MDF, płyta sklejkowa forniowana okleiną dębową.



DRZWI ZABEZPIECZENIOWE BANKOWE DONIMET DC3.1/DS3. Drzwi zabezpieczeniowe bankowe klasa II. **Wymiar:** dowolny. **Konstrukcja:** stalowa. **Wypełnienie:** wełna mineralna, profile wypełnione betonem. **Wyposażenie:** 4 łożyskowane zawiasy, 3 blokady przeciwwyważeniowe, zamek centralny klasa 7, dodatkowy zamek skarbcowy klasa A. **Wykończenie:** lakierowanie natryskowe, okleina drewnopodobna PVC, lakierowana płyta MDF, płyta sklejkowa forniowana okleiną dębową.



DRZWI ZABEZPIECZENIOWE KULOODPORNE DONIMET DC3.1/DS3B. Drzwi zabezpieczeniowe kuloodporne klasa RC5 i FBS. **Wymiar:** dowolny. **Konstrukcja:** stalowa. **Wypełnienie:** wkład kuloodporny i wełna mineralna. **Wyposażenie:** 4 łożyskowane zawiasy, 3 blokady przeciwwyważeniowe, zamek centralny klasa 7, zamek dodatkowy klasa 5. **Wykończenie:** lakierowanie natryskowe, okleina drewnopodobna PVC, lakierowana płyta MDF, płyta sklejkowa forniowana okleiną dębową.



DRZWI PRZECIWPÓŻAROWE DONIMET DC3.1 A60 OR DO-PUSZCZONE DO STOSOWANIA W PRZEMYSŁE MORSKIM
Drzwi przeciwpożarowe A60 OR. **Wymiar:** dowolny. **Konstrukcja:** stalowa. **Wypełnienie:** wełna mineralna i płyta gipsowa. **Wyposażenie:** 3 łożyskowane zawiasy, 3 blokady przeciwwyważeniowe, zamek centralny jednopunktowy, samozamykacz. **Wykończenie:** malowanie natryskowe lub wykonane w całości ze stali nierdzewnej. **Certyfikat:** MED 1450186. Oznakowane znakiem koła sterowego.